

IJsselcombi

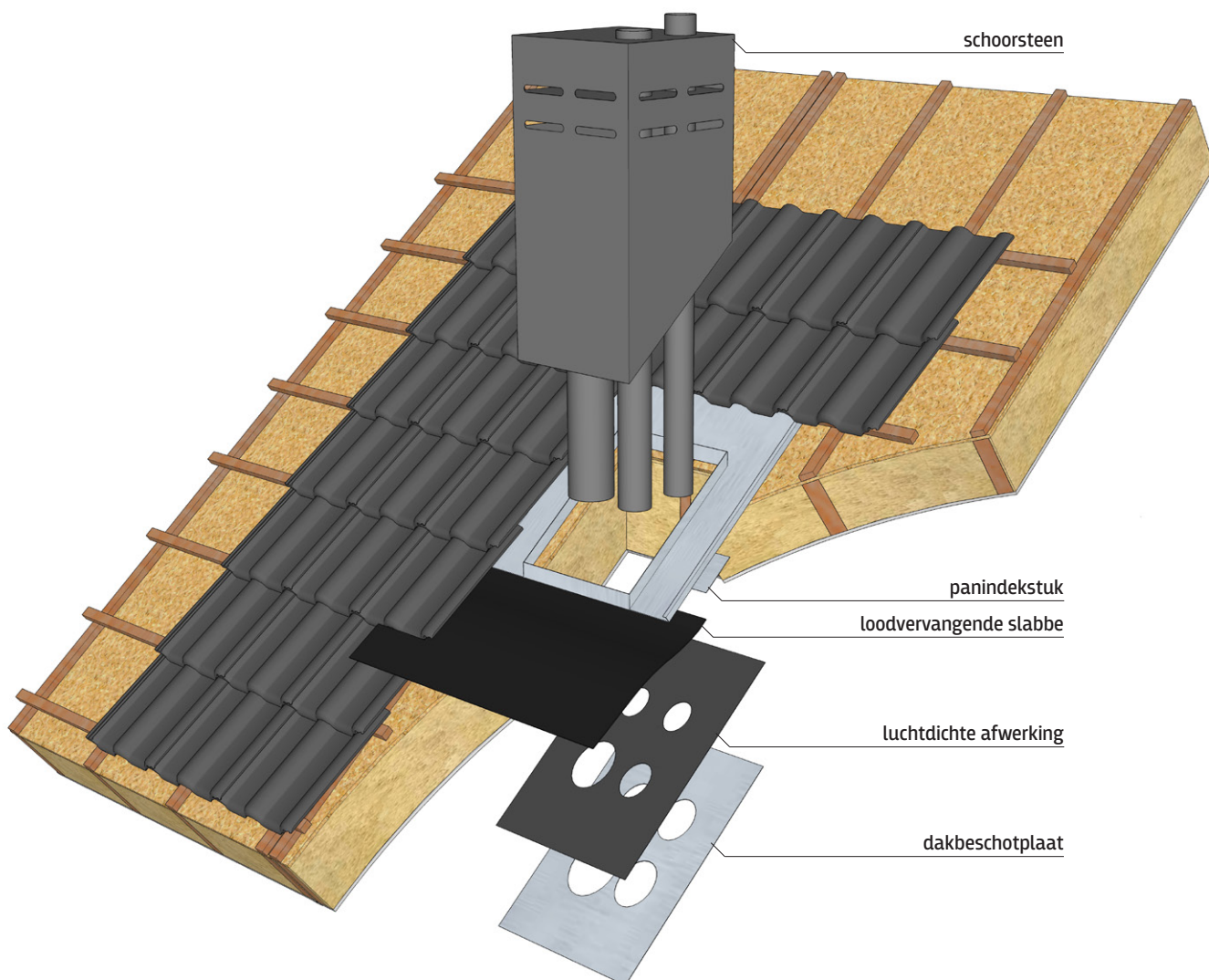


IJsselcombi, de standaard oplossing voor elk dak!

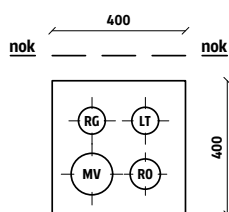
De IJsselcombi is een prefab schoorsteen speciaal ontworpen voor eengezinswoningen (EGW). Het is een kant en klare oplossing voor elk dak. De rookgasafvoer en luchttoevoer voor een cv-ketel, de ventilatie afblaas en een rioolontspanning worden gecombineerd het dak uit gebracht.

Alle installatietechnische uitmondngen zijn waterdicht vastgelast in de schoorsteen. Het geheel wordt standaard compleet geleverd met een pan indekstuk voorzien van loodvervanger of geïsoleerde onderbak. Eenvoudig te plaatsen en door de vele opties altijd naar uw wens!

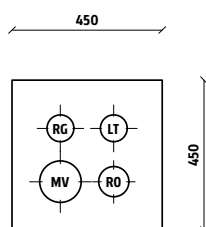




Schuindak



Platdak



RG	=	Rookgasafvoer CV - ketel	ø 80
LT	=	Luchttoevoer CV - ketel	ø 80
MV	=	Ventilatie afvoer	ø 125, 150 of 160
RO	=	Riool Ontluchting	ø 90 of 110

Specificaties IJsselcombi:

- Benodigde daksparring 370x370mm.
- Schoorsteen afmeting schuindak 400x400mm, platdak 450x450mm.
- Veel opties verkrijgbaar, waaronder luchtdichte dakbeschotplaten.
- De schoorstenen zijn vrij indeelbaar, elk kanaal is op elke positie mogelijk.
- Geen losse delen, maar een schoorsteen uit één geheel.
- Geen losse verlengsetjes nodig, maar gewoon langere kanalen tot onder het dak.
- Iedere gewenste (RAL) kleur mogelijk.
- Eenvoudig te monteren, zie hiervoor de technische bladen.
- Schuindak en nok schoorstenen standaard voorzien van loodvervanger (Ubiflex).
- Platdak schoorstenen standaard voorzien van 650mm hoge geïsoleerde onderbak.
- 3D modellen (Sketchup, Revit, AutoCAD) op aanvraag of via www.mepcontent.eu

Breman Schoorsteentechniek

T 038 332 77 99

E schoorsteentechniek@breman.nl

I bremanschoorsteentechniek.nl